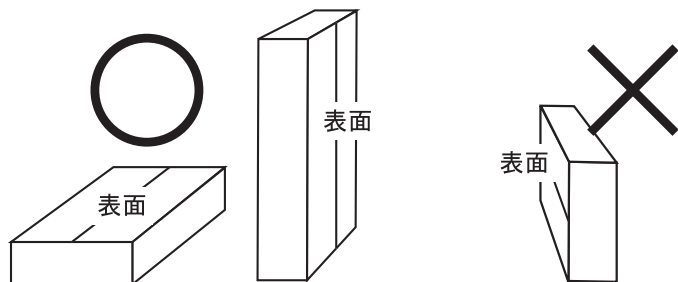




注意：ケースの保管方法



- 芯無しロール紙保管の際は、上記のようにダンボールの表面を上にするか、縦置きにして保管して下さい。
- 横置きにするとロール紙が変形する恐れがあります。



注意：用紙の保管方法



- ロール紙は高温多湿の場所に置かないようにして下さい。長期間ご使用にならない場合は、ビニール袋に入れて湿気が入らないようにして下さい。



注意：補助具に関して

- 落としたり強い衝撃を加えないで下さい。補助具の破損で使用できなくなることがあります。
- この補助具は弊社の芯無しのロール紙以外には使用しないで下さい。

< 製品に関するお問合せ >

製図用紙屋 ヤシマ産業株式会社

〒814-0155 福岡県福岡市城南区東油山6-2-22

TEL 092-865-2611 FAX 092-864-8113

U R L : <http://www.seizuyoushiya.com/>

E-mail: info@seizuyoushiya.com

お電話でのお問合せ受付: 平日午前9時～午後5時30分



0120-516-840

フリーダイヤル (携帯電話からのお電話は: 092-865-2611)

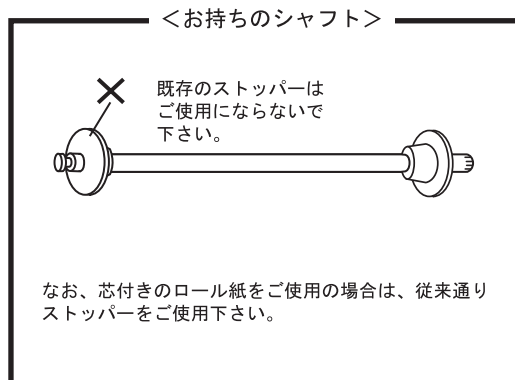
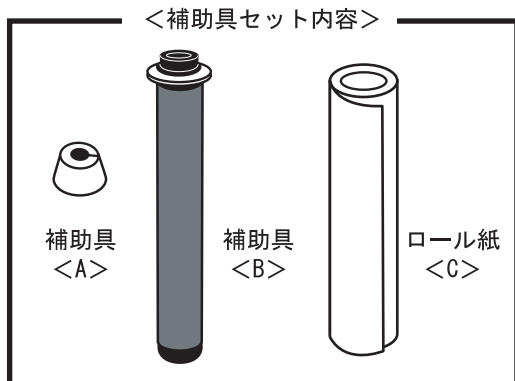
補助具取扱説明書

※ご使用前に必ずお読み下さい。

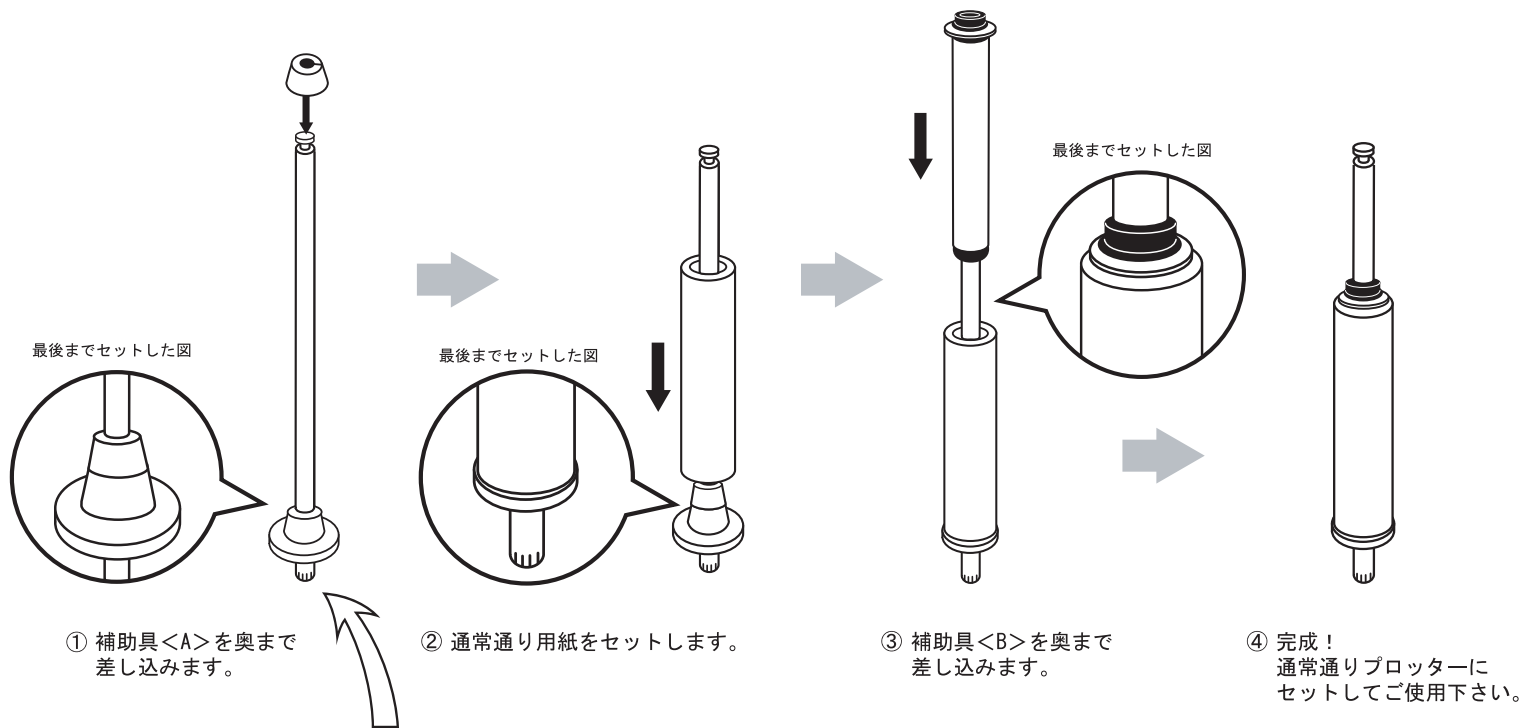
この取扱説明書はプロッターのそばなど
いつでも見られるところに保管して下さい。

Yashima

ヤシマ産業株式会社

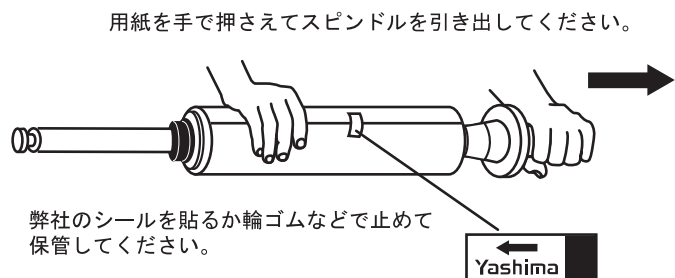


＜芯なしロール紙の取り付け方＞



※ 補助具<A>の部品は芯のついた従来のロール紙をご使用される場合にもセットしたままでご使用下さい。

＜お取り替え方法＞ 従来の芯の付いたロール紙に取替える場合



| 芯無しロール紙 製品一覧表 | | サイズ | 入り数 |
|---------------|-------------------------------|-------------|-------|
| A1ロール紙 | インクジェット用普通紙64g/m ² | 594mm × 50m | 3本入/箱 |
| A0ロール紙 | インクジェット用普通紙64g/m ² | 841mm × 50m | 3本入/箱 |
| 36インチロール紙 | インクジェット用普通紙64g/m ² | 914mm × 50m | 3本入/箱 |